



Markterschließung und Finanzierung im Zukunftsmarkt Afrika

Netzwerke der Korrespondenzbanken

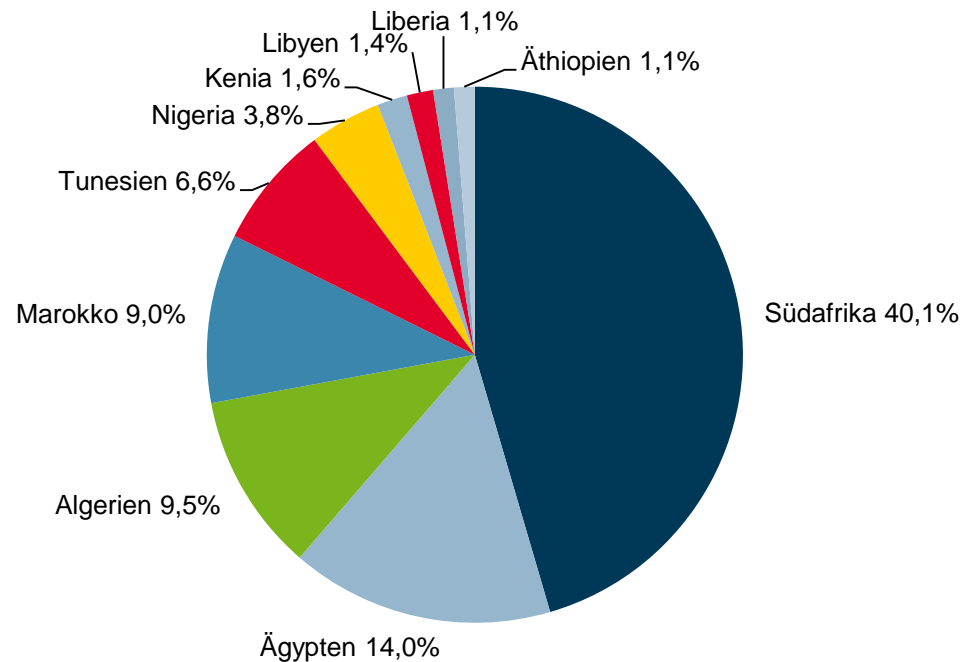
Gesa Kiel
Director und Regional Manager
Financial Institutions Africa

Münster, 18. September 2019

- **Afrika spielt für die deutsche Wirtschaft noch keine große Rolle**
- **In 2018 wurden Waren im Wert von EUR 23 Mrd. nach Afrika geliefert. Das entspricht dem Wert der Exporte nach Russland oder Dänemark und hat einen Anteil an den gesamten deutschen Exporten von nur 2%**
- **Auch bei den Importen kommen nur 2% aus Afrika**
- **Die Bundesregierung versucht mit drei Initiativen die Wirtschaftsentwicklung und den Handel mit Afrika zu fördern:**
 - ➔ **Compact with Africa (Initiative der G20 Staaten zur Investitionsförderung in 12 Ländern)**
 - ➔ **Marshallplan mit Afrika (Reformpartnerschaften für ausgewählte Länder)**
 - ➔ **Pro! Afrika**

Bedeutung der afrikanischen Länder als Exportmärkte

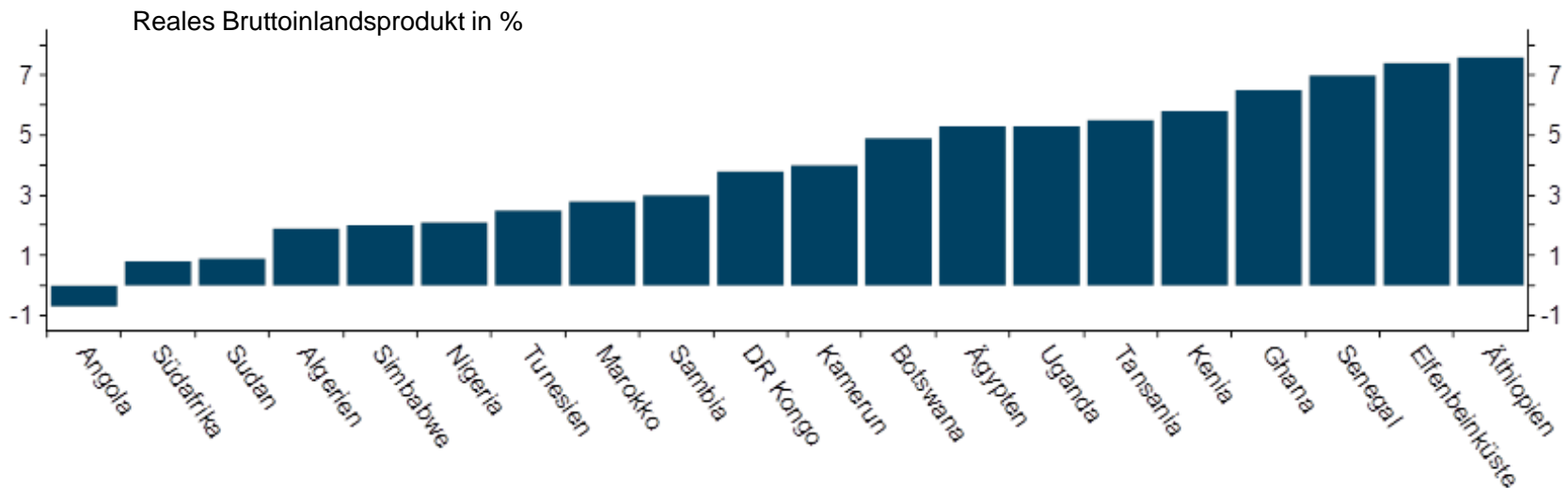
Außenhandel Deutschland 2018	Ausfuhr:	Einfuhr:	Handels-
	Wert	Wert	volumen
	Tsd. EUR	Tsd. EUR	Tsd. EUR
Südafrika	9.078.385	8.015.215	17.093.600
Ägypten	3.177.439	1.301.762	4.479.201
Algerien	2.164.262	646.113	2.810.375
Marokko	2.032.752	1.233.974	3.266.726
Tunesien	1.493.036	1.781.132	3.274.168
Nigeria	868.574	2.395.217	3.263.791
Kenia	369.850	133.922	503.772
Libyen	325.155	3.438.677	3.763.832
Liberia	253.119	122.357	375.476
Äthiopien	252.357	153.506	405.863
Ghana	229.678	395.335	625.013
Cote d'Ivoire	210.985	980.485	1.191.470
Sudan	156.238	14.583	170.821
Vereinigte Republik Tansania	149.407	69.665	219.072
Angola	137.101	46.361	183.462
Mauritius	131.210	54.830	186.040
Senegal	124.702	22.618	147.320
Guinea	115.104	97.360	212.464
Kamerun	105.977	90.417	196.394
Mosambik	104.950	236.559	341.509
Mali	104.413	7.626	112.039
Uganda	103.970	100.061	204.031
Demokratische Republik Kongo	89.970	177.142	267.112
Burkina Faso	76.917	56.308	133.225
Botsuana	73.942	3.006	76.948
Mauretanien	70.960	93.629	164.589
Sambia	65.841	61.264	127.105
Namibia	57.295	142.341	199.636
Togo	49.192	5.988	55.180
Gabun	48.313	32.872	81.185
Ruanda	44.062	18.421	62.483
Republik Kongo	42.780	19.276	62.056
Benin	39.598	793	40.391
Madagaskar	39.342	288.342	327.684
Simbabwe	32.896	42.690	75.586
Somalia	22.717	926	23.643
Niger	22.630	253	22.883
Sierra Leone	20.064	27.473	47.537
Malawi	19.106	114.559	133.665



Wirtschaftswachstum der größten Volkswirtschaften in Afrika 2018

4

- Afrika bietet kein einheitliches Bild
- Äthiopien, Elfenbeinküste und Senegal haben Wachstumsraten über 7%
- Chancen für deutsche Firmen



Produktangebot im Außenhandel mit Afrika:

- **Import / Export Akkreditive**
- **Akkreditiv Bestätigungen, Akkreditiv Schutzzusagen**
- **Dokumenteninkassi**
- **ECA Finanzierungen**
- **Garantien (gutes Rating ermöglicht Preisvorteile bei Gegengarantien)**



Afrikanische Länder in denen Helaba aktive Bankbeziehungen unterhält

6



- Helaba unterhält persönliche Kontakte zu Banken in 13 afrikanischen Ländern

RMA Austausch	Afrika	Weltweit
Länder	35	170
RMA Schlüssel	157	2.300

- Helaba hat in Afrika das größte Netz aller Landesbanken



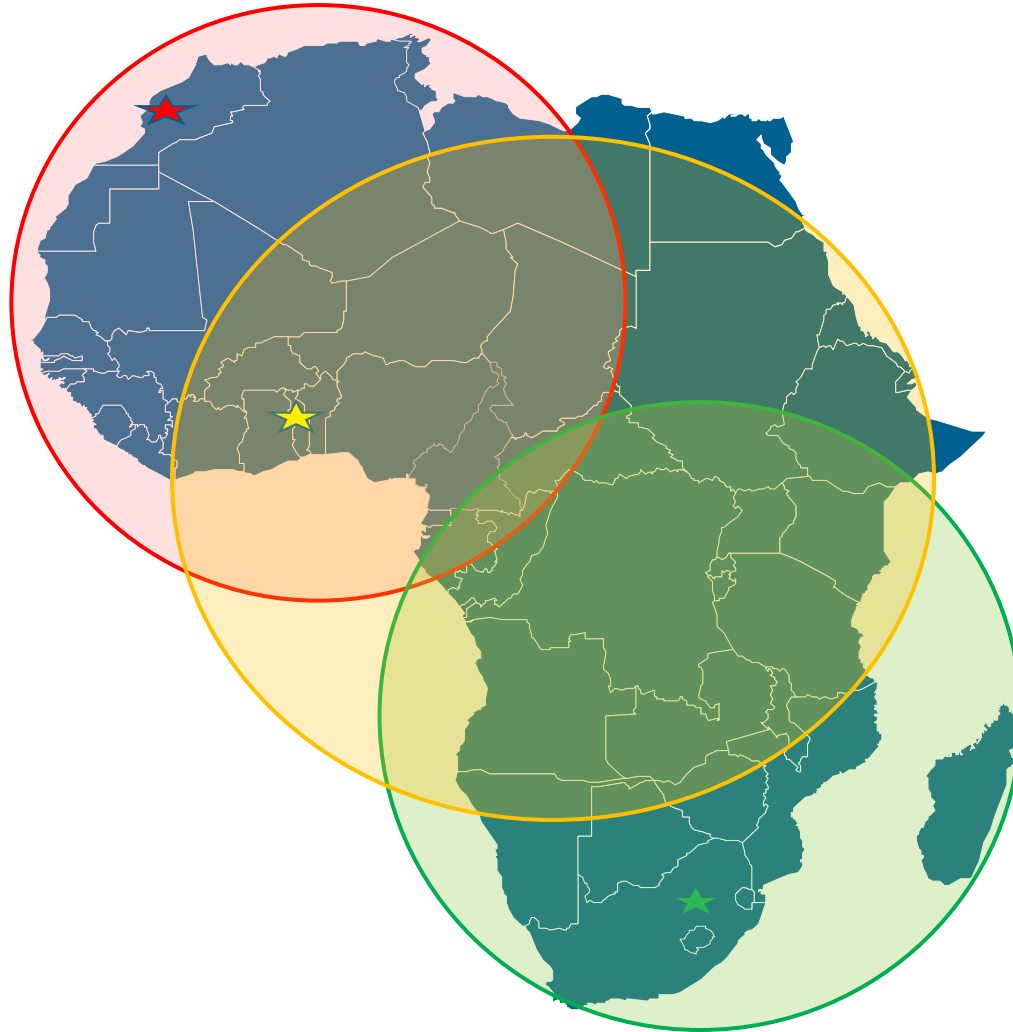
Größte Herausforderungen:

- regulatorische Anforderungen an KYC / Compliance Prozesse nehmen zu
- damit verbunden ist hoher Bearbeitungsaufwand und hohe Kosten
- ➔ deutsche Banken reduzieren Anzahl an Korrespondenzbank-Verbindungen
- ➔ auch Auslandsbanken reduzieren RMA Beziehungen

Möglichkeiten von Akkreditiv Bestätigungen in Afrika:

- Helaba hat Länderlimit und RMA Austausch mit lokaler Bank
- Bei fehlendem Länder- oder Bankenlimit:
 - ➔ Deckung unter dem GTFP Programm des IFC und künftig Afrexim Bank
 - ➔ Abwicklung über panafrikanische Banken mittels IRU oder MT710 (Marokko, Südafrika)

Abdeckung über Netzwerk panafrikanischer Banken



**Vielen Dank für Ihre
Aufmerksamkeit !**

